

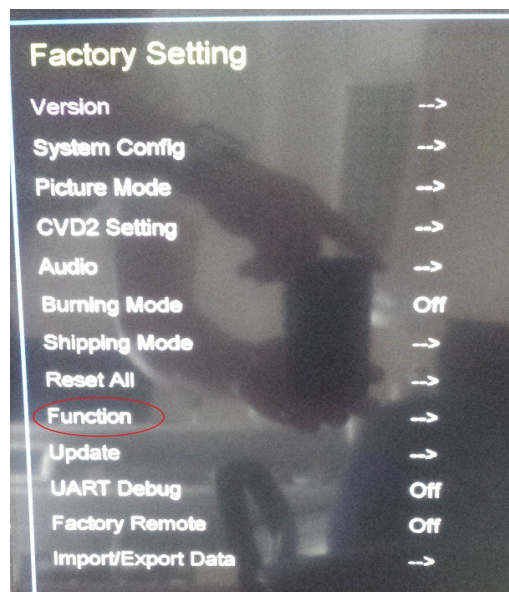
## Instrukcja LED93205 uruchomienie trybu hotelowego

Aby odblokować tryb hotelowy należy wprowadzić telewizor w tryb serwisowy.  
Wykonując następujące kroki:

1. Gdy po włączeniu telewizora pojawi się menu pierwszej konfiguracji należy na pilocie nacisnąć przycisk **EXIT**. Jeśli tryb pierwszej konfiguracji nie pojawia się na telewizorze przejść do punktu drugiego.
2. Przełączenie telewizora do trybu serwisowego następuje po wprowadzeniu następującej sekwencji klawiszy na pilocie: przycisk opisany **SOURCE** następnie w podanej kolejności przyciski **2 5 8 0**.

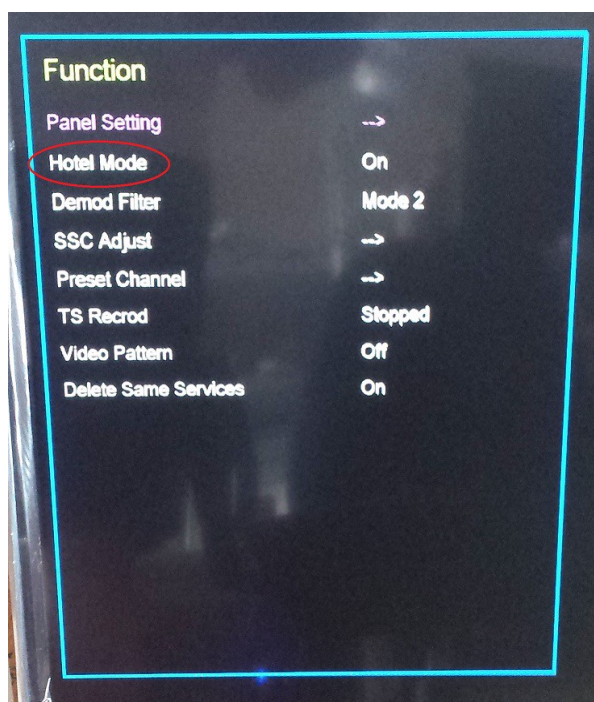
**Uwaga!! Regulacja innych opcji w trybie serwisowym niż podane w niniejszej instrukcji może doprowadzić do trwałego uszkodzenia telewizora. W takiej sytuacji serwis może odmówić naprawy gwarancyjnej.**

3. Po lewej stronie ekranu pojawi się plansza z niebieską ramką z napisem **Factory setting** Klawiszami oznaczonymi **strzałkami Góra Dół** znajdującymi się na środku pilota. Należy wybrać opcję **Function** wybrana opcja zmieni kolor na fioletowy. Następnie wejść w ustawienia opcji przyciskiem oznaczonym **strzałka w prawo**.



## Instrukcja LED93205 uruchomienie trybu hotelowego

4. W ustawieniach opcji **Function** na drugiej pozycji znajduje opcja **Hotel Mode**. Po wybraniu opcji podświetli się ona na fioletowo. Następnie po wciśnięciu **strzałki w prawo** zmieni się statut opcji z **Off** na **On**. Ustawienie trybu na **On** oznacza uruchomienie trybu hotelowego, będzie on widoczny w menu telewizora. Z trybu **Factory setting** wychodzimy przyciskiem **EXIT**. Wyłączamy i włączamy ponownie telewizor.

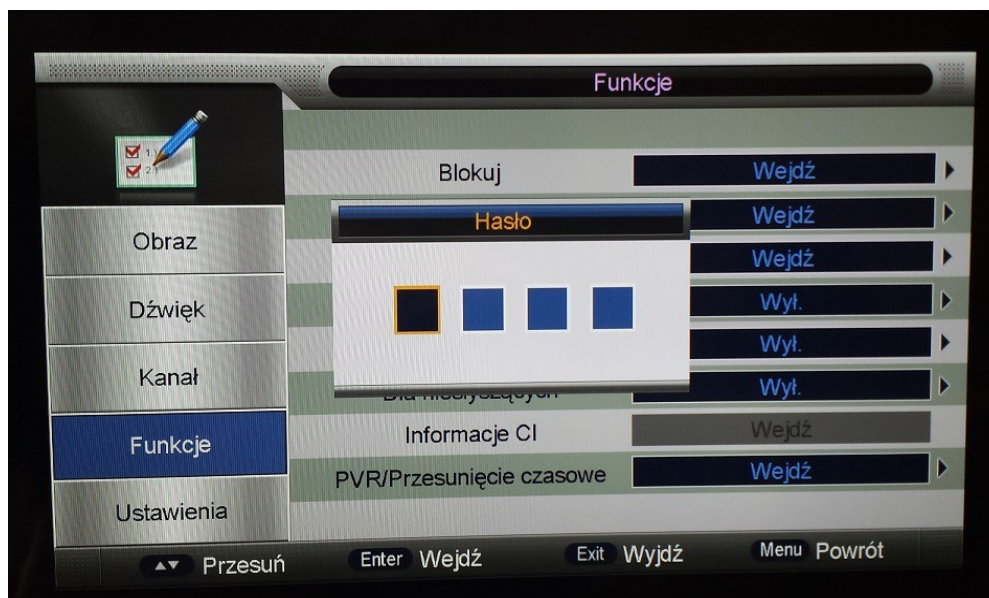


5. Przyciskiem **MENU** znajdującym się na pilocie należy uruchomić menu główne. Po prawej stronie znajdują się zakładki głównych opcji telewizora. Wybrać opcję **Funkcje**.

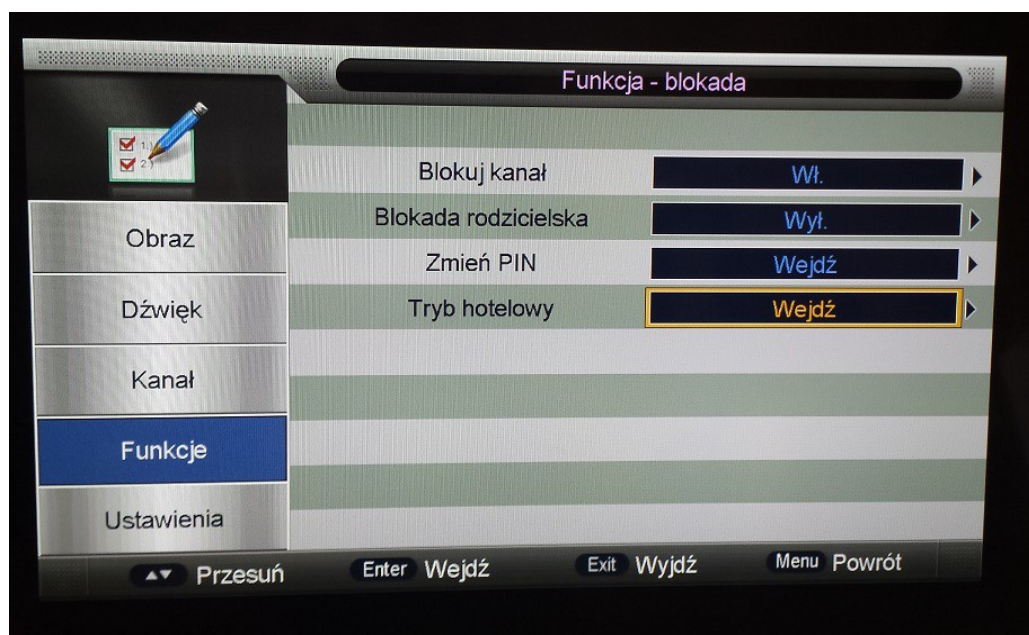


## Instrukcja LED93205 uruchomienie trybu hotelowego

6. W zakładce **Funkcje** należy wybrać pierwszą opcję **Blokuj**. Nacisnąć przycisk **ENTER**. Na ekranie wyświetli się okno z napisem **Hasło** następnie wprowadzić kod **0 0 0 0**. Aby zmienić hasło w zakładce **Blokuj Kanał** wybrać pozycję **Wl.**. Następnie wybrać opcję **Zmień PIN** wejść za pomocą przycisku **ENTER**. Wyświetli się panel zmiany hasła/pinu.



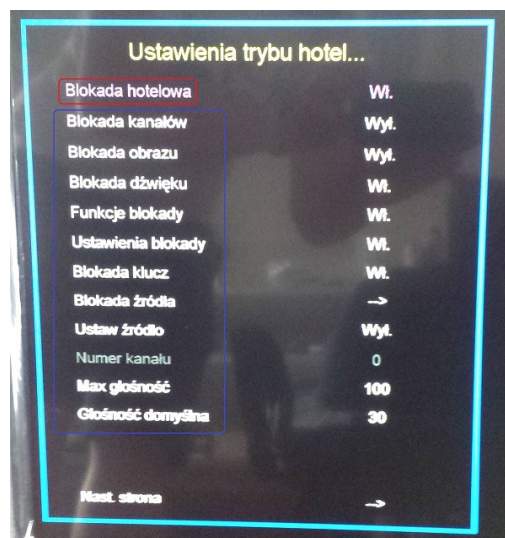
7. Aby uruchomić **tryb hotelowy** należy wybrać ostatnią opcję opisaną **tryb hotelowy**. Wybór zatwierdzić przyciskiem **ENTER**.



## Instrukcja LED93205 uruchomienie trybu hotelowego

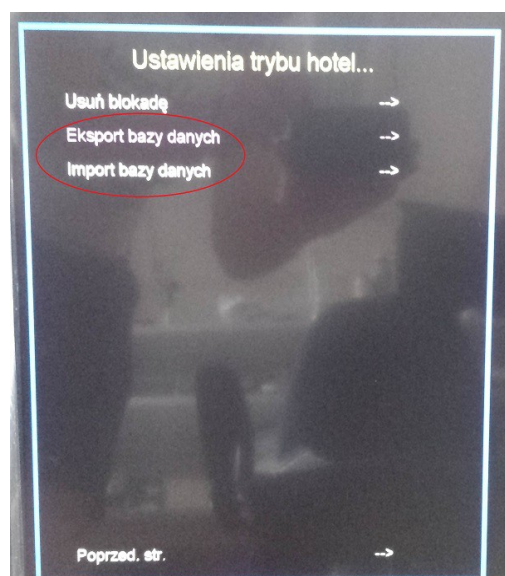
### 8. Po prawej stronie pojawi się plansza **Ustawienia trybu hotel..**

Aby włączyć blokadę hotelową należy w pierwszej pozycji **Blokada hotelowa** (czerwona ramka) zmienić pozycję z **Wyl.** na **Wł.** za pomocą przycisku oznaczonego **strzałka w prawo**. Menu pozwala na włączenie lub wyłączenie wybranych opcji (oznaczone niebieską ramką).



### 9. Po przejściu do następnej strony za pomocą opcji **Nast. Strona**. Pojawią się opcje do wyboru **Eksport bazy danych** oraz **Import bazy danych** oznaczone czerwonym okręgiem. Wybór **Eksport bazy danych** daje możliwość zapisania ustawień blokady na pendrive USB.

Za pomocą opcji **Import bazy danych** po odblokowaniu trybu hotelowego jest możliwość wgrania gotowych ustawień blokady. Przyspiesza to znacznie konfigurację dużej ilości telewizorów. Ponieważ wystarczy skonfigurować jeden telewizor a następnie gotowe ustawienia wgrać do innych telewizorów.



**Uwaga! Opcja jest dostępna tylko dla telewizorów tego samego modelu.**

## **Instrukcja LED93205 uruchomienie trybu hotelowego**

**Niniejsza instrukcja ma charakter informacyjny. Firma Manta S.A. Nie ponosi żadnej odpowiedzialności za szkody wynikające z użytkowania lub korzystania z poniższej instrukcji.**

**Instrukcja jest własnością Firmy Manta S.A. Zabronione jest jej rozpowszechnianie w całości lub we fragmentach.**