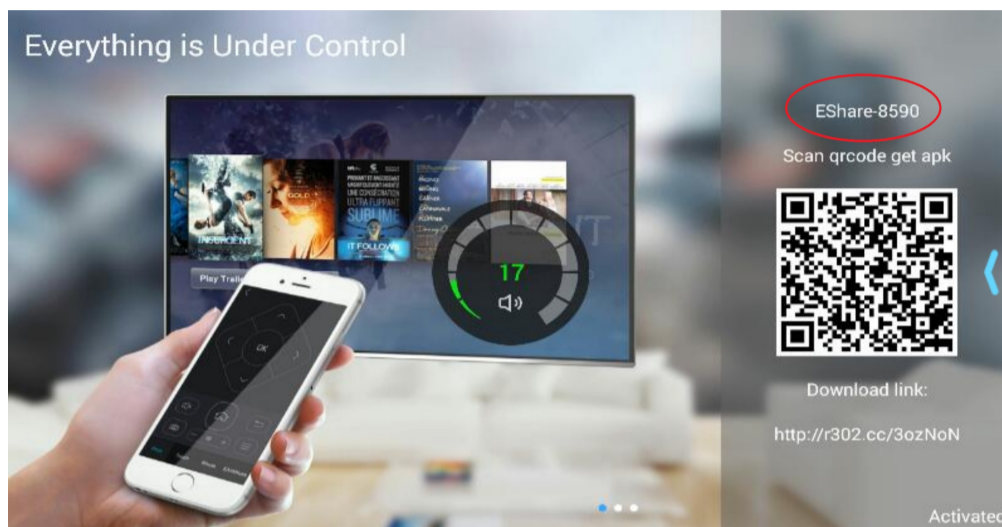


Instrukcja połączenia Telewizora Smart TV z telefonem.

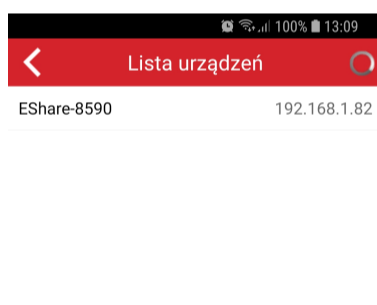
Telefon jak i Smart TV powinny być podłączone do tej samej sieci WiFi.
Aplikacji na telefon nie należy pobierać z sklepu Google Play.

Aby połączyć telefon z Smart TV należy wykonać następujące kroki:
Uruchomić aplikację Eshare na Smart TV. Pojawi się okno z QR kodem i linkiem do pobrania aplikacji na telefon.
Pobrać i zainstalować aplikację na telefon za pomocą QR kodu lub linku.



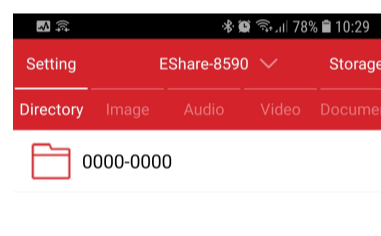
Ilustracja 1: Widok ekranu Eshare czerwonym okręgiem oznaczono identyfikator telewizora.

Po uruchomieniu aplikacji na telefonie należy połączyć się z Smart TV. Pojawi się okno listy urządzeń.



Network:"manta"

Ilustracja 2: Widok aplikacji na telefonie widoczna nazwa telewizora



Ilustracja 3: Widok po połączeniu telefonu z telewizorem smart