

## IP Camera SVR201HD

### Instrukcja Nagrywanie w trybie dziennym

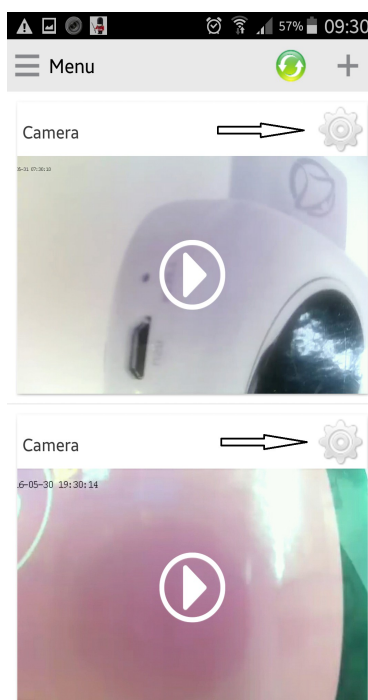
Niniejsza instrukcja dotyczy **IP Camera SVR201HD**.

Kamera w dziennym trybie nagrywania, nagrywa obraz automatycznie w formie 5-cio minutowych klipów. Po godzinie nagrywania na karcie będzie nagrane 12 klipów. Nie można zmienić długości nagrywanego klipu.

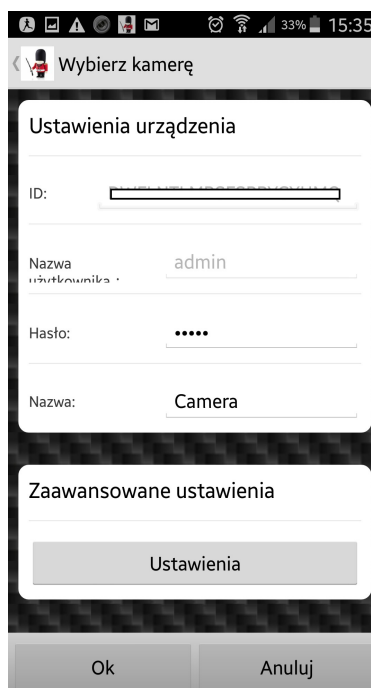
***UWAGA Jeśli nastąpi nieoczekiwane wyłączenie kamery lub wyjęcie karty pamięci. Ostatni plik z rozszerzeniem \*.temp nie będzie mógł być odczytany.***

Aby rozpocząć nagrywanie w trybie dziennym należy mieć zainstalowaną aplikację **Guard** lub **P4PCamLive** na telefonie bądź tablecie. Kamera powinna być połączona z aplikacją i skonfigurowana. Według instrukcji dołączonej do produktu.

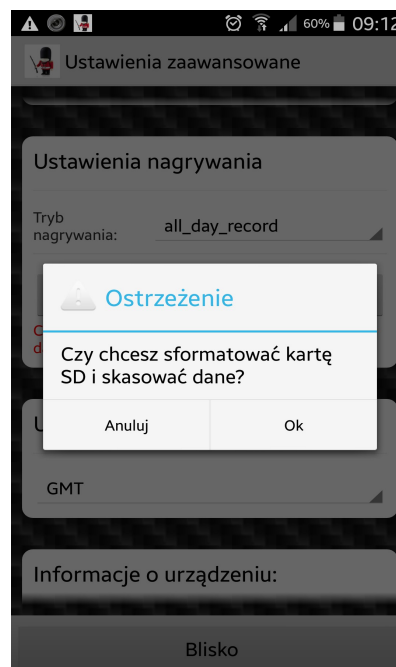
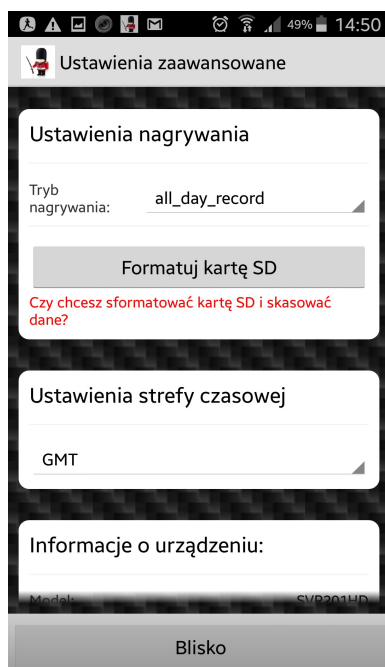
1. Należy wybrać kamerę która będzie konfigurowana dotykając **ikonę koła trybiku** (ikony po prawej stronie oznaczone strzałką). Pojawią się ustawienia kamery.



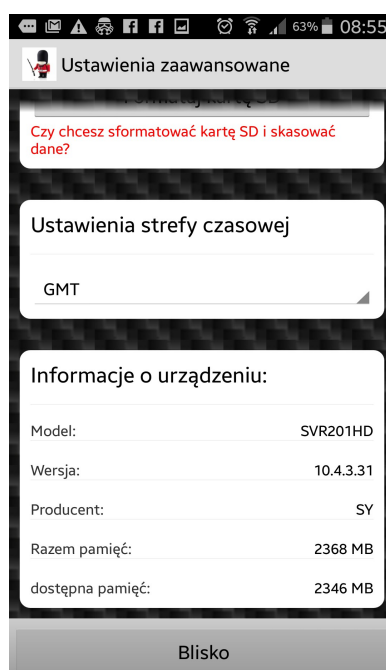
2. Następnie wybrać pole **zaawansowane ustawienia** i nacisnąć przycisk **ustawienia**.



3. Konfiguracja pola **ustawienia nagrywania**. W trybie **nagrywania** należy wybrać opcję **all\_day\_record**. Następny krok to formatowanie karty pamięci, klikając przycisk **formatuj kartę SD**. Pojawi się panel ostrzeżenia o formatowaniu karty, wybrać **ok**. Wyjść do głównego okna ustawień kamery.



4. Sprawdzenie ustawień. Należy ponownie wejść w **zaawansowane ustawienia**. Wybrać pole **informacje o urządzeniu**. Powinny pojawić podstawowe parametry kamery w tym pojemność karty pamięci. Kamera skonfigurowana i gotowa do pracy.



**UWAGA !**

***Dostępna pamięć zależy od pojemności karty oraz będzie malała wraz z ilością nagranego materiału.***

**UWAGA !**

***Zalecane jest korzystanie z kart renomowanych producentów pochodzących z pewnych źródeł o odpowiedniej prędkości zapisu (klasie).***

***Stosowanie kart „noname” o wątpliwych parametrach niesie za sobą ryzyko problemów w funkcjonowaniu urządzeń (spowolnione działanie, nieoczekiwane zamykanie lub problemy z zamykaniem aplikacji, itp.).***

**UWAGA !**

***Konstrukcja produktu i parametry techniczne mogą ulec zmianie bez wcześniejszego powiadomienia. Dotyczy to przede wszystkim parametrów technicznych, oprogramowania oraz podręcznika użytkownika. Niniejszy podręcznik użytkownika służy ogólnej orientacji dotyczącej obsługi produktu. Producent i dystrybutor nie ponoszą żadnej odpowiedzialności tytułem odszkodowania za jakiegokolwiek nieścisłości wynikające z błędów w opisach występujących w niniejszej instrukcji użytkownika.***